



# LED NACHTLICHT

Bär

NL 2600

Sicherheitshinweise &  
Bedienungsanleitung

www.nabo.at

Sehr geehrter NABO-Kunde,  
vielen Dank, dass Sie sich für ein Produkt  
von NABO entschieden haben.

Unsere Produkte sind so konzipiert, dass sie  
auch in der Topausstattung kinderleicht zu  
bedienen sind. Wir arbeiten kontinuierlich  
daran, die Qualität unserer Produkte auf höch-  
stem Niveau zu halten und stetig zu verbessern.

Wir wünschen Ihnen viel Freude mit Ihrem  
NABO-Produkt.

Mit freundlichen Grüßen,  
Ihr NABO-Sales-Team

Sollte das Produkt nicht ordnungsgemäß funktio-  
nieren, wenden Sie sich bitte an Ihren Händler oder  
den NABO-Kundendienst unter:

[https://www.nabo.at/reklamation/rma\\_tool/](https://www.nabo.at/reklamation/rma_tool/)

Unsere Mitarbeiter helfen Ihnen gerne, eventuelle  
Probleme zu lösen.

**Bitte lesen Sie dieses Handbuch vor der Ver-  
wendung sorgfältig durch und beachten Sie die  
Sicherheitshinweise.**

Um die Leistung unserer Produkte zu verbessern,  
nehmen wir regelmäßig Aktualisierungen vor.  
Änderungen vorbehalten!

**LIEFERUMFANG**  
1x Nachtlicht  
1x USB-C Ladekabel

## SICHERHEITSHINWEISE

- Betriebsspannung des Produkts: 5V DC.
- Bitte klopfen Sie **nicht** auf das Produkt, wie-  
derholtes Klopfen kann innere Schäden ver-  
ursachen.
- Bitte bewahren Sie das Produkt nicht an  
Orten mit hohen Temperaturen oder hoher  
Luftfeuchtigkeit oder unter direkter Sonnen-  
einstrahlung auf.
- Bitte entsorgen Sie das Produkt nicht in  
Feuer, um eine Explosion zu vermeiden.
- Das Produkt ist nicht wasserfest, waschen  
Sie es deshalb bitte nicht mit Wasser.

- Wenn die Temperatur des Produkts abnor-  
mal ist oder sich das Produkt während des  
Ladens verformt, beenden Sie das Laden  
sofort.

- Die Lichtquelle der Lampe ist nicht aus-  
tauschbar, ersetzen Sie daher die gesamte  
Lampe, wenn die Lichtquelle ausfällt.

- Bitte stellen Sie die Lampe nicht auf eine Flä-  
che mit einer Neigung von mehr als 6°, um  
ein Herunterfallen zu verhindern.

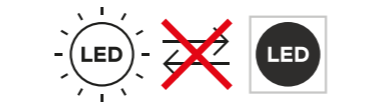
- Dieses Produkt ist kein Spielzeug, bewahren  
Sie es daher außerhalb der Reichweite von  
Kindern auf!

**ACHTUNG** - Zerlegen Sie den Akku nicht, schla-  
gen Sie nicht darauf, zerdrücken Sie ihn nicht  
und werfen Sie ihn nicht ins Feuer.

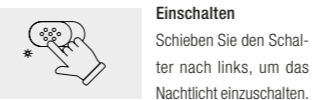
Verwenden Sie keine aufgeblähten Akkus und  
setzen Sie sie keinen hohen Temperaturen aus!  
Das Produkt enthält einen Lithium-Akku. Wenn  
das Produkt längere Zeit nicht verwendet wird,  
stellen Sie sicher, dass der Akku zu mindestens  
50 % geladen ist, um seine Lebensdauer zu  
erhalten.

Laden Sie das Produkt vor der ersten Verwendung  
vollständig auf.

Die Lichtquelle ist **nicht**  
austauschbar.

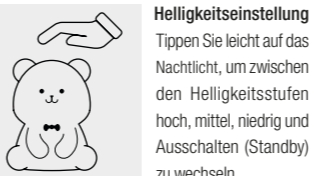


**Benutzung des Geräts - NL 2600 (Bär)**  
Den Schalter finden Sie auf der Rückseite des  
Produkts.



## Einschalten

Schieben Sie den Schal-  
ter nach links, um das  
Nachtlicht einzuschalten.

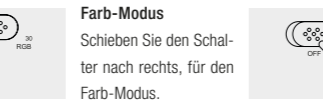


## Helligkeitseinstellung

Tippen Sie leicht auf das  
Nachtlicht, um zwischen  
den Helligkeitsstufen  
hoch, mittel, niedrig und  
Ausschalten (Standby)  
zu wechseln.

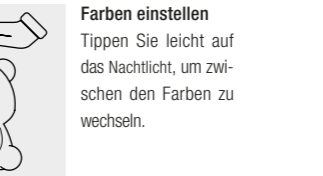


**Hinweis** - Das Licht wird nach 30 Minuten automa-  
tisch ausgeschaltet.



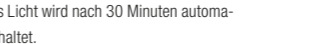
## Farb-Modus

Schieben Sie den Schal-  
ter nach rechts, für den  
Farb-Modus.





## Farben einstellen

Tippen Sie leicht auf  
das Nachtlicht, um zwi-  
schen den Farben zu  
wechseln.



**Ausschalten**  
Schieben Sie den Schal-  
ter in die mitte, um das  
Nachtlicht auszuschalten.



nabo.at  
nabo.electronics

Stand 08.2025 | Technische Änderungen, Satz & Druckfehler vorbehalten.

## Aufladen

Das Nachtlicht hat einen integrierten Lithium-Akku, ist dieser schwach, schaltet es zum Schutz automatisch das Licht aus. Verwenden Sie das mitgelieferte USB-C-Kabel

Während des Ladevorgangs leuchtet die LED rot. Richtlinie

Nach dem Ladevorgang erlischt die LED. 2009/125

Laden Sie das Produkt über ein Netzteil oder den USB-Anschluss eines Computers.

## Technische Daten

Abmessungen: 103 x 99 x 130 mm

Gewicht: 171 g

Werkstoff: ABS + PP + Silikon

Nennleistung: 0,92 W (8× 0,115 W/LED-Modul) baytronic

Nennstrom: 220 mA

Nennspannung: DC 5V

## Konformität

Hiermit erklärt die baytronic Handels GmbH, dass sich das Gerät NABO NL 2600 in Übereinstimmung mit den folgenden Anforderungen befindet: RoHS-Richtlinie 2011/65/EU, EMV-Richtlinie 2014/30/EU und Ökodesign Richtlinie 2009/125/EG.

Die vollständige Konformitätserklärung finden Sie unter: <https://content.nabo.at>



Importeur / Hersteller

baytronic Handels GmbH

Harterfeldweg 4, A-4481 Asten

marketing@nabo.at

orgung | DE



Das Symbol der durchgestrichenen Abfalltonne auf Rädern auf dem Produkt oder seiner Verpackung bedeutet, dass das Gerät nicht im Hausmüll entsorgt werden darf, sondern eine separate Entsorgung erfordert. Sie können das Altgerät kostenfrei bei einer geeigneten kommunalen Sammelstelle für Elektro- und Elektronikaltgeräte, z.B. einem Altstoffhof, abgeben. Die Adressen erhalten Sie von Ihrer Stadt- bzw. Kommunalverwaltung. Alternativ können Sie kleine Elektroaltgeräte mit einer Kantenlänge bis zu 25 cm bei Händlern mit einer Verkaufsfläche für Elektro- und Elektronikaltgeräte von mind. 400 m<sup>2</sup> oder Lebensmittelhändlern mit einer Gesamtverkaufsfläche von mind. 800 m<sup>2</sup>, die zumindest mehrmals im Jahr Elektro- und Elektronikgeräte anbieten, unent-

zurückgeben. Größere Altgeräte können beim Kauf eines Geräts der gleichen Gerätefamilie im Wesentlichen die gleichen Funktionen erfüllt, bei einem Kauf beim Händler kostenfrei zurückgegeben. Bezüglich der Modalitäten der Rückgabe eines Altgeräts im Fall der Auslieferung eines neuen Geräts, wenden Sie sich bitte an den Händler. Bitte entnehmen Sie – sofern möglich – vor der Entsorgung des Produkts Batterien und Akkus sowie alle Lamellen zerstörungsfrei entnommen werden. Bitte beachten Sie auch darauf hin, dass Sie für die Löschung personenbezogener Daten auf dem zu entsorgenden Gerät selbst verantwortlich sind.

## Entsorgung | AT



 Das Symbol der durchgestrichenen Abfalltonne auf Rädern auf dem Produkt oder seiner Verpackung bedeutet, dass das Gerät nicht im Hausmüll entsorgt werden darf, sondern eine separate Entsorgung erfordert. Sie können das Altgerät kostenfrei bei einer geeigneten kommunalen Sammelstelle für Elektro- und Elektronikaltgeräte, z.B. einem Wertstoffhof, abgeben. Die Adressen erhalten Sie von Ihrer Stadt- bzw. Kommunalverwaltung. Alternativ können Sie Elektroaltgeräte beim Kauf eines neuen Geräts der gleichen Art und mit derselben Funktion bei einem stationären Händler unentgeltlich zurückgeben. Bezüglich der Modalitäten der Rückgabe eines Altgeräts im Fall der Auslieferung des neuen Geräts, wenden Sie sich bitte an Ihren Händler.

entnehmen Sie – sofern möglich – vor der Entsorgung des Produkts sämtliche Batterien, Akkus sowie alle Lampen, die zerstörungsfrei entnommen werden können.

Bitte beachten Sie, dass Sie für die Löschung personenbezogener Daten auf dem zu entsorgenden Gerät selbst verantwortlich sind.

Das Gerät kann Stoffe enthalten, die bei falscher Entsorgung Umwelt und menschliche Gesundheit gefährden können. Das Materialrecycling trägt zum Abbau von Abfall zu reduzieren und Ressourcen zu schonen. Durch die getrennte Sammlung von Geräten und deren Recycling tragen Sie zur Vermeidung negativer Auswirkungen auf die Umwelt und die menschliche Gesundheit bei.

## Garantieurkund

Für dieses Gerät übernehmen wir 24 Monate Garantie!

Wir verpflichten uns, während der 24-monatigen Garantiezeit Ihr Gerät kostenlos instandzusetzen bzw. Ihrem Fachhändler die Ersatzteile kostenlos zur Verfügung zu stellen, wenn es infolge eines Fabrikations- oder Materialfehlers versagen sollte. Weitergehende Ansprüche gegen uns sind ausgeschlossen. Beschädigungen welche durch höhere Gewalt oder auf dem Transportweg entstanden sind, sind ausgeschlossen.

## Bedingungen

Garantiezeit beginnt mit dem Kaufdatum und erstreckt sich über 24 Monate. Der Beginn der Garantiezeit gilt als nachgewiesen, wenn der Käufer den Kaufbeleg (Quittung / Kassenzettel) zusammen mit der vom Käufer ausgefüllten und unterschriebenen Garantiekarte vorlegt. Die Seriennummer des Produktes muss mit der eingetragenen Nummer auf der Garantiekarte übereinstimmen! Während der Garantiezeit beheben wir kostenlos alle Mängel, soweit sie nachweislich auf Fabrikations- oder Materialfehler zurückzuführen sind. Nicht eingeschlossen von der Garantie sind Schäden, die durch unsachgemäße Handhabung, Nichtbeachtung der Anleitung und betriebsfremde Abnutzung auftreten. Ebenso

reicht sich die Garantie nicht auf Verschleißteile und leicht zerbrechliche Materialien. Beschädigungen welche auf dem Transportweg entstehen gehen zu Lasten des Käufers.

Entscheidung über Reparatur, Austausch oder Ersatz bleibt bei uns. Ausgetauschte oder ersetzte Teile gehen in unser Eigentum über. Durch Reparatur oder Teileersatz wird die ursprüngliche Garantiezeit nicht verlängert!

Der Garantieanspruch erlischt, sobald Personen in das Gerät eingreifen, die von NABO nicht für den Service autorisiert sind – zum Beispiel, sobald das Gerät zu gewerblichen Zwecken eingesetzt wird.

6. Heben Sie unbedingt die Originalverpackung auf, damit das Gerät im Servicefall ohne Beschädigungen transportiert werden kann.
7. Wenden Sie sich im Garantiefall an Ihren Fachhändler oder an eines unserer autorisierten Service-Center.
8. Weitergehende Ansprüche sind ausgeschlossen! Sollten Teile dieser Bestimmung unwirksam sein, so gelten sie sinngemäß. Die Wirksamkeit der übrigen Bestimmungen wird hiervon nicht berührt.

## Servicepartner Österreich

baytronic Handels Gm  
service@nabo.at  
Tel.: 07224/68 378 6

Um Ihnen eine schnellstmögliche Bearbeitung Ihres Reklamationsfalls garantieren können möchten wir Sie bitten, diese auf unserer Serviceplattform zu melden:  
[https://www.nabo.at/reklamation/rma\\_tool/reklamation.php](https://www.nabo.at/reklamation/rma_tool/reklamation.php)

**Bitte ausfüllen!**

Gerätetyp

Seriennummer

Name des Käufers

Kaufdatum

Stempel / Unterschrift des Händlers